


PORR AG Jahresergebnis 2017
zusammen . wachsen



Bilanzpressekonferenz
26. April 2018

**Die PORR ist und bleibt
ein Bauunternehmen,
das möglichst viel
selbst baut.**

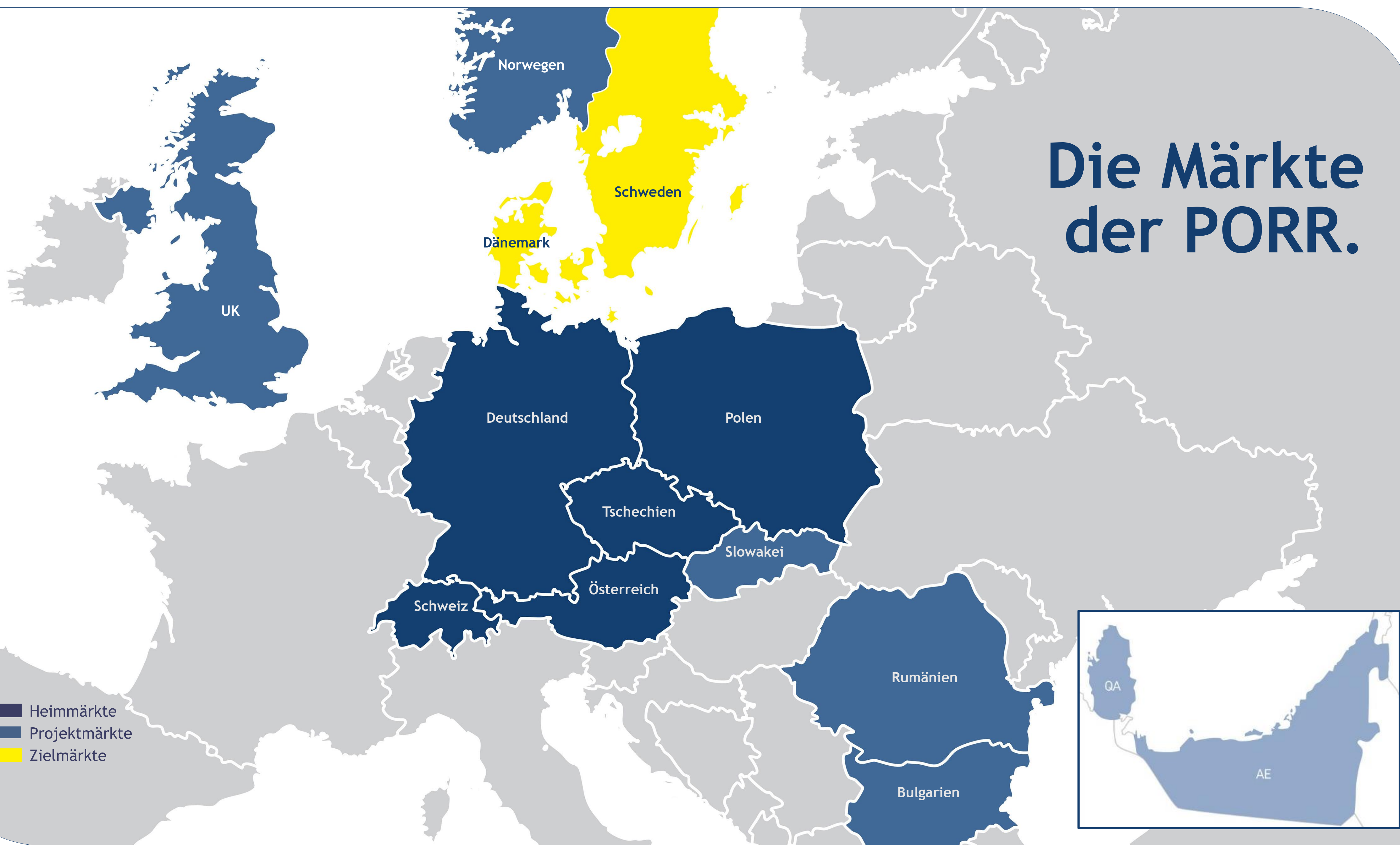
PORR

Unsere Strategie gilt unverändert.



Die Märkte der PORR.

- Heimmärkte
- Projektmärkte
- Zielmärkte



2017: Expansion in Deutschland.

Die PORR in Deutschland 2017

Produktionsleistung	EUR 1.152 Mio.
Auftragsbestand	EUR 2.118 Mio.
Auftragseingang	EUR 1.916 Mio.
Mitarbeiterinnen und Mitarbeiter	~ 3.000

Neu bei der PORR seit 2017

BBGS

FRANKI
GRUNDBAU

OEVERMANN



PORR

Und in Österreich: Willkommen Hinteregger.



Exzellenter Tiefbauspezialist

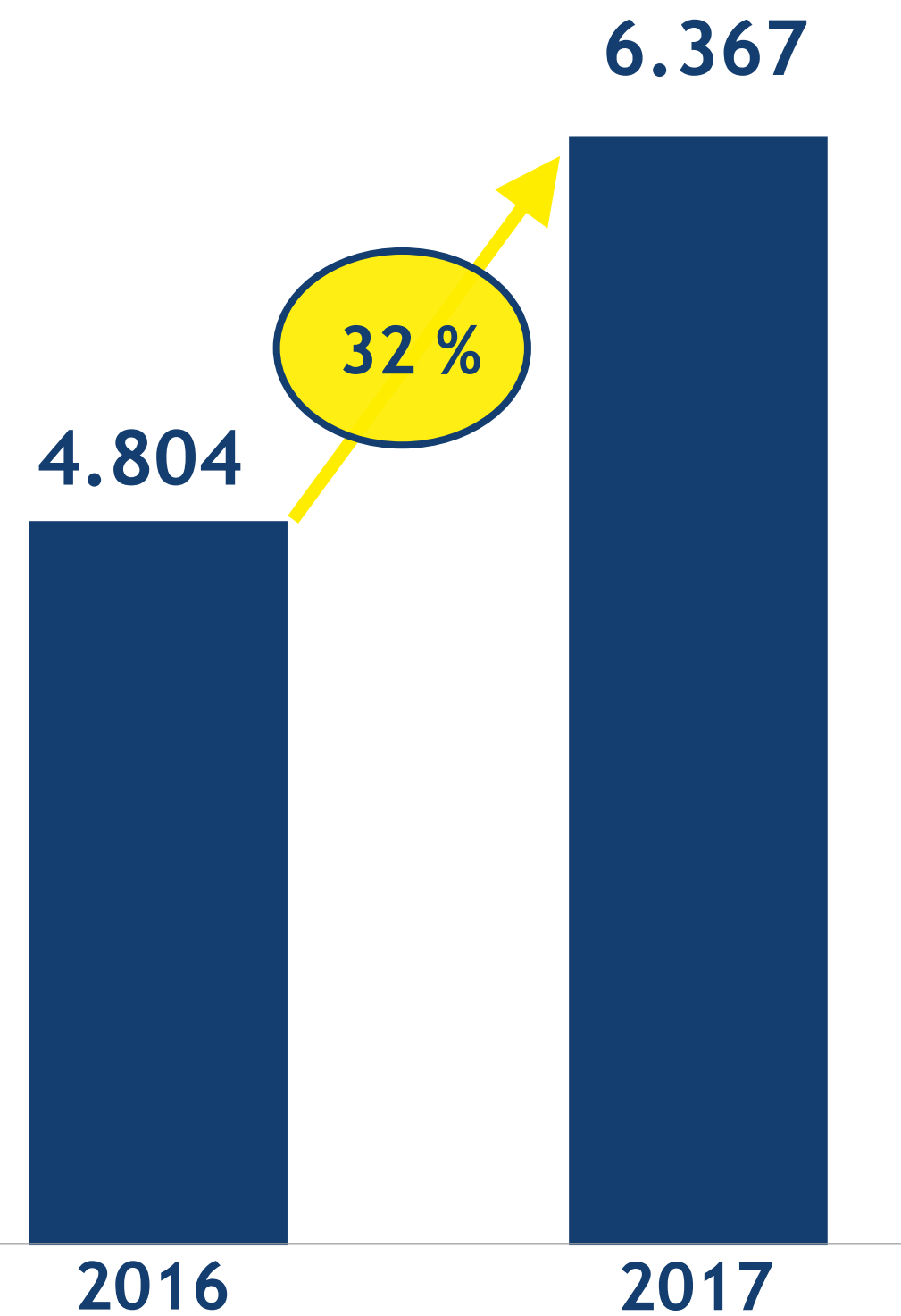
- Hohe Tunnelbaukompetenz
- Bestens ausgebildete und motivierte Mitarbeiter
- Tief verankert in Salzburg und Westösterreich

Perfekte Ergänzung für die PORR



Größte Auftragseingänge 2017.

Auftragsbestand



■ Auftragsbestand in EUR Mio.

Top 10 Auftragseingänge

Top 10	Land	EUR Mio.	Zeitplan
A1 Rheinbrücke Leverkusen	DE	305	2018-2024
Stormwater Tunnel Dubai	VAE	139	2017-2020
BMW München Freimann	DE	114	2017-2020
Bahnstrecke Poznan-Pila	PL	113	2017-2019
U5 Europaviertel Frankfurt	DE	104	2017-2022
Musaimmeer Pumping Station	QA	100	2017-2021
Tunnel Erdinger Ringschluss	DE	93	2018-2021
Baloise Park Basel	CH	87	2018-2020
Autobahn S7 Mlawa	PL	86	2018-2022
Bahnstrecke Kedzierzyn-Opole	PL	80	2017-2021
Brenner Basistunnel	AT	485	2018-2024



Quartier Belvedere Central
Hotel, Büro und Wohnungen
Wien, Österreich
Bauzeit: 2014-2018



Europaallee Zürich

Bürokomplex
Zürich, Schweiz
Bauzeit: 2015-2019

Koralmtunnel KAT3

Tunnelbau

Kärnten-Steiermark, Österreich

Tunnelvortrieb: 23 km





Schnellstraße S7

Brückenbau

Zakopianka, Polen

Bauzeit: 2017-2019



The image shows a large-scale construction project for a bridge. In the foreground, several tall, grey concrete pillars are visible, supported by a complex network of red and blue steel scaffolding. A large yellow tower crane stands prominently on the left side. In the background, a long bridge with multiple arches spans across a valley. The surrounding landscape is a mix of green grass and dense forests of trees with autumn-colored foliage. The sky is clear and blue.

Filstalbrücke

Brückenbau

Filstal, Deutschland

Bauzeit: 2013-2021



Al Wakrah-Stadion

Stadion
Doha, Katar
Bauzeit: 2016-2018

Arbeitssicherheit.

- Konzernweite Kampagne
- Arbeitssicherheit an erster Stelle
- Unfallfrequenz 30 % verbessert:
 - 2016: LTIFR 16
 - 2017: LTIFR 11



Das Jahr 2017: Highlights

Produktionsleistung

EUR **4,7** Mrd.
Österreich: 2,2 | Ausland: 2,5

Mitarbeiteranzahl

Ø **17.719**
Stichtagsbezogen 12/17
rund 18.800

Auftragsbestand

EUR **6,4** Mrd.
Historischer Höchststand

EBT

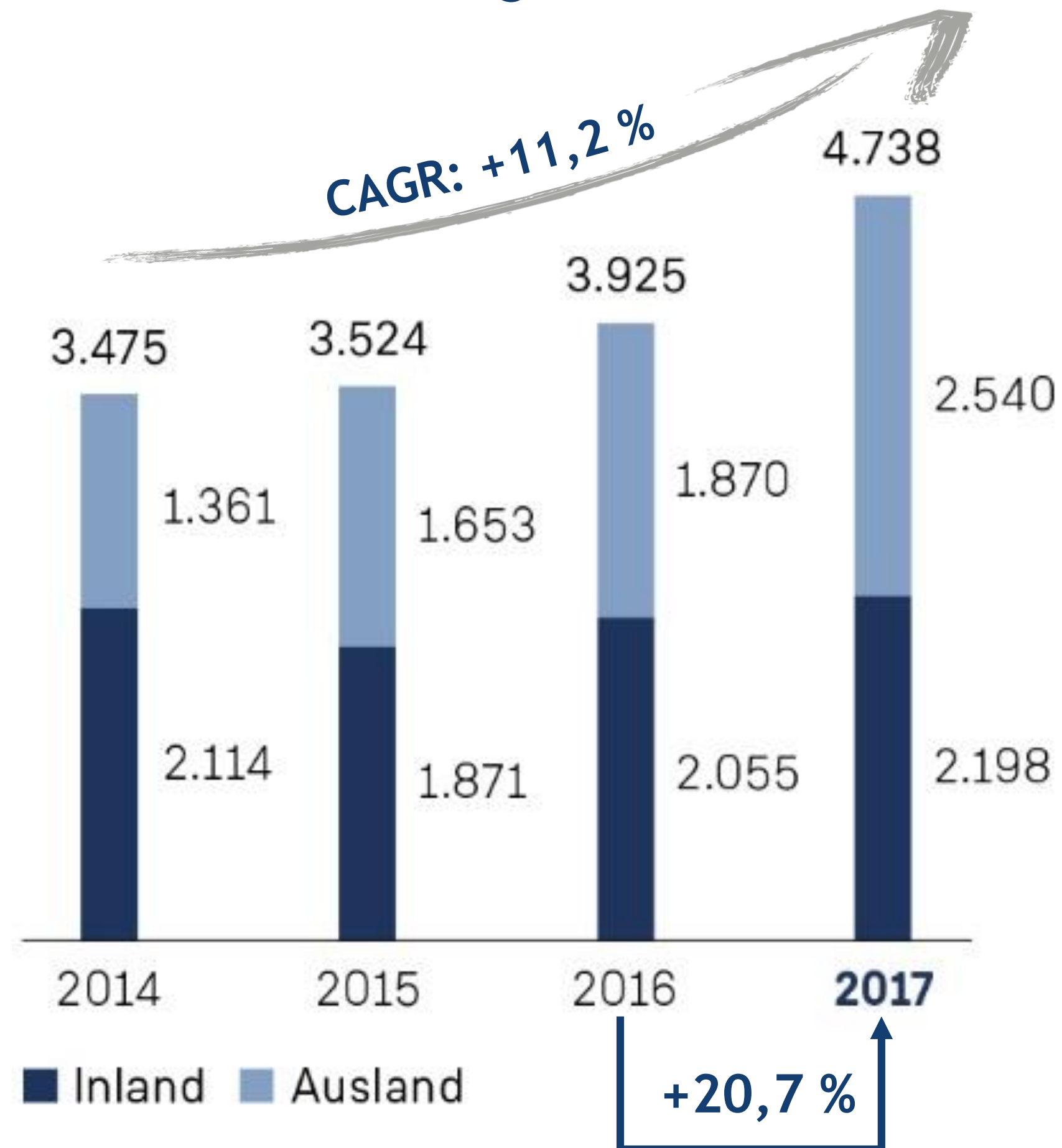
EUR **85,3** Mio.
2. bestes der Geschichte

DORR

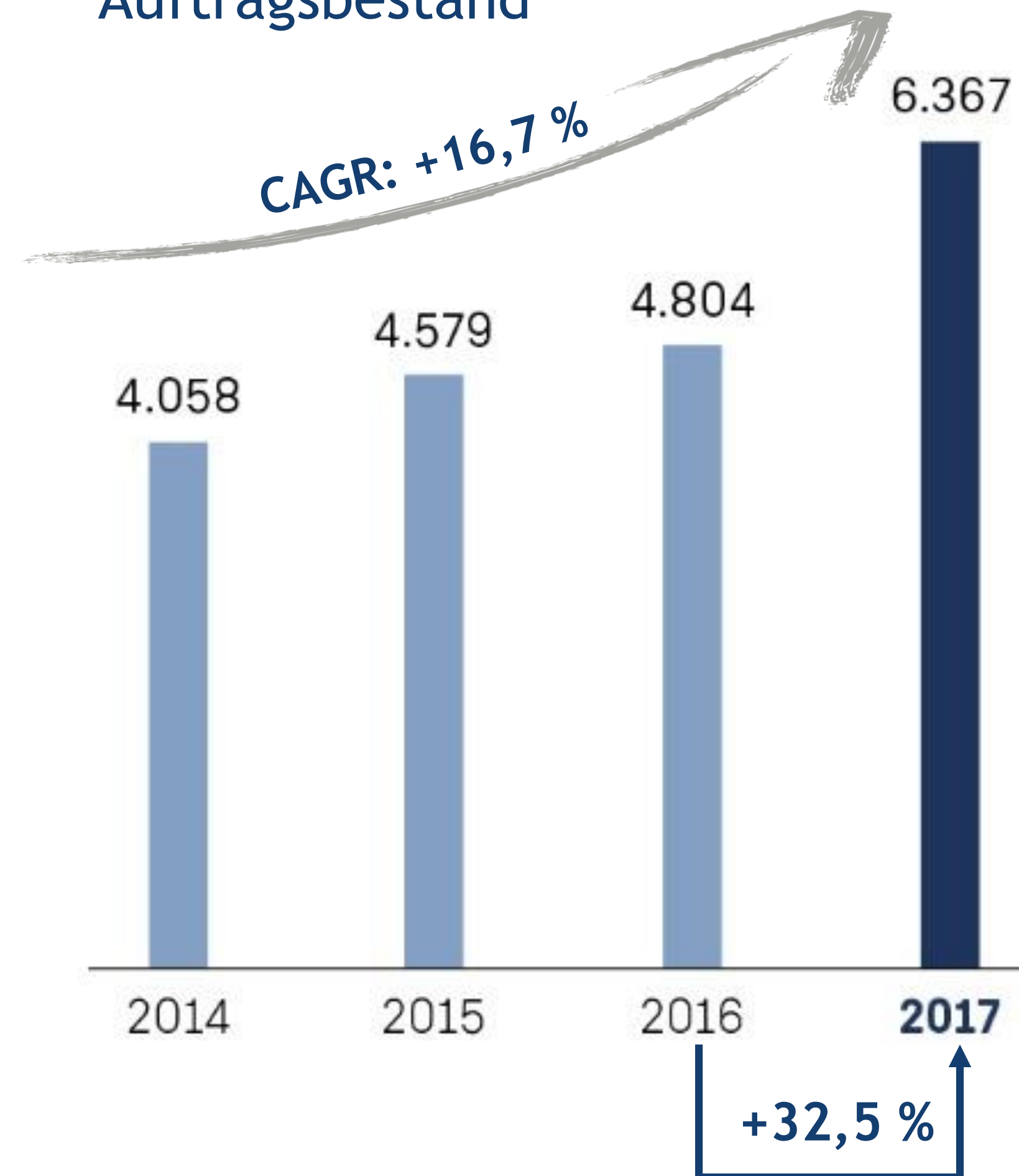
Produktionsleistung & Auftragsbestand.

in EUR Mio.

Produktionsleistung



Auftragsbestand



Kennzahlen 2017: G&V.

in EUR Mio.

	31.12.2016	31.12.2017	Veränderung ²
Produktionsleistung¹	3.925	4.738	20,7 %
Auftragseingang	4.150	6.301	51,8 %
Auftragsbestand	4.804	6.367	32,5 %
Umsatzerlöse	3.417	4.293	25,6 %
EBITDA	187	201	7,1 %
EBITDA ³ %	4,8	4,2	
EBT	91	85	-6,3 %
EBT ³ %	2,3	1,8	
Konzernergebnis	67	64	-4,7 %
Ergebnis je Aktie	2,23	2,09	-6,3 %

1 In der Produktionsleistung werden die Leistungen der ARGEn sowie die Leistung aller Gesellschaften entsprechend ihres Konzernanteils berücksichtigt, was nicht der Berechnung der Umsatzerlöse gemäß IFRS entspricht.

2 Rundungsdifferenzen sind möglich

3 Margenberechnung basiert auf Produktionsleistung



Kennzahlen 2017: Bilanz.

in EUR Tsd

		<u>31.12.2015</u>	<u>31.12.2016</u>	<u>31.12.2017</u>
Aktiva	Langfristige Vermögenswerte	715.871	801.280	1.037.144
	Kurzfristige Vermögenswerte	1.588.126	1.560.775	1.847.646
	Aktiva	2.303.997	2.362.055	2.884.790
Passiva	Eigenkapital (inkl. nicht kontrollierende Gesellschaften)	412.118	440.872	597.038
	Langfristige Verbindlichkeiten	551.655	562.703	587.064
	Kurzfristige Verbindlichkeiten	1.340.224	1.358.480	1.700.688
	Passiva	2.303.997	2.362.055	2.884.790
Ratios	Nettoverschuldung (+)/ Net Cash (-) (EUR Mio.)¹	-187	-53	147
	Eigenkapitalquote (%)	17,9	18,7	20,7

¹ Anleihen plus finanzielle Verbindlichkeiten abzüglich liquide Mittel und Wertpapiere



Unser Umfeld verändert sich und bietet Chancen.



**Gesamt-
wirtschaft**

**Markt- und
Wettbewerbs-
situation**

**Erwartungen
unserer
Auftraggeber**

**Innovation &
Technologie**

**Anspruch der
Arbeitnehmer**

Die Megatrends der Zukunft.

Urbanisierung/wachsende Bevölkerung

Urbanisierung - das Wachstum der Städte erhöht den Bedarf an Verkehrsinfrastruktur, Wohnungen, Gesundheits- und Energiesicherheit

Innovation & Technologie

- **Wettbewerbsvorteile** durch Innovation & Technologie
- **Digitalisierung & Automatisierung** des Bauprozesses getrieben von Innovationen
- **Papierlose Baustelle** von der Planung/Kalkulation bis zum Auftragsende
- **Lean Design & Construction**

Infrastruktur

- **Großer Nachholbedarf** bei Erneuerung & Renovierung in HM & PM
- **Bis 2020 hohe EU-Finanzierungsbeiträge** in Osteuropa
- **Infrastrukturpaket bis 2030 in DL**

Nachhaltiges Bauen/Think Green

- **Umweltgerechtes Bauen** als Faktoren für **Qualität und Nachhaltigkeit**
- **Recycling & Materialsteuerung**
- **Wachsende Rolle der Energieeffizienz** bei allen Arten von Gebäuden und egal, ob Neubau oder Renovierung, **Entwicklung neuer Technologien**

Die Trends in der Baubranche.

Totalunternehmer
Generalunternehmer
5D
Smart Sensors
Cloud
Green Building
Micro Apartments

LEAN
PORR
APPS
Bauroboter

Urban Mining
Smart Home
Laser Scanning
BIM IOT
Big Data
Smart Logistics
Virtuelle Projekträume



Wir bereiten uns auf die Zukunft vor.

1

„Bauen ist ein lokales Geschäft“ - being local - Beziehungen, Referenzen, lokales Know-how und örtliche Mitarbeiter

2

Fokus auf Heimmärkte - fünf Heimmärkte, dazu einige lukrative Projektmärkte

3

Fokus auf Risikomanagement, cashflow & Kostendisziplin - Transformationsprogramm PORR 2025, „Keep it simple“

4

Vertikale Wertschöpfungskette - „Alles aus einer Hand“, viel eigenes Personal, hohe eigene Wertschöpfung von Haustechnik, Fassade, Innenausbau bis zu Abdichtung

5

Fokussierung auf definierte Zielprojekte - von GU zu TU - eigene Design & Engineering Kapazitäten

6

Best Place to Work - attraktiv für Mitarbeiter - digital & real, Ausbildung & lebenslanges Lernen

The logo for PORR, consisting of the word "PORR" in a bold, yellow, sans-serif font, set against a dark blue rectangular background.

Wir rücken den Ertrag verstärkt in den Fokus.

INTELLIGENTES WACHSTUM

2018

2019 - 2021

Ertragsfokus

- Papierlose Baustelle
- Transformation
- Zusammenarbeit

Konsolidierung

- Geschäftstätigkeiten bündeln
- Integration

2013 - 2017

Expansion

- Innovationsführer
- Technische Spitzenleistung

Kennzahlen 2017

- Produktionsleistung EUR 4,7 Mrd.
- Auftragsbestand EUR 6,4 Mrd.
- EBT EUR 85,3 Mio.
- Mitarbeiter 17.719

2011 - 2012

Neustart

- fitforfuture
- Prozess- & Kostenoptimierung

powered by

PORR